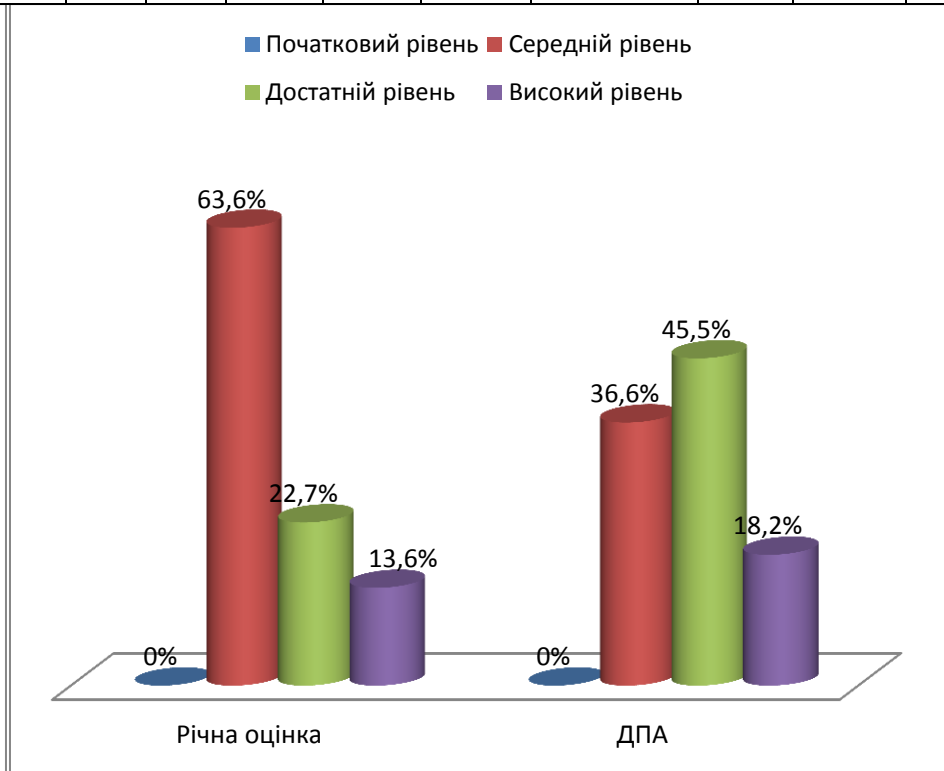
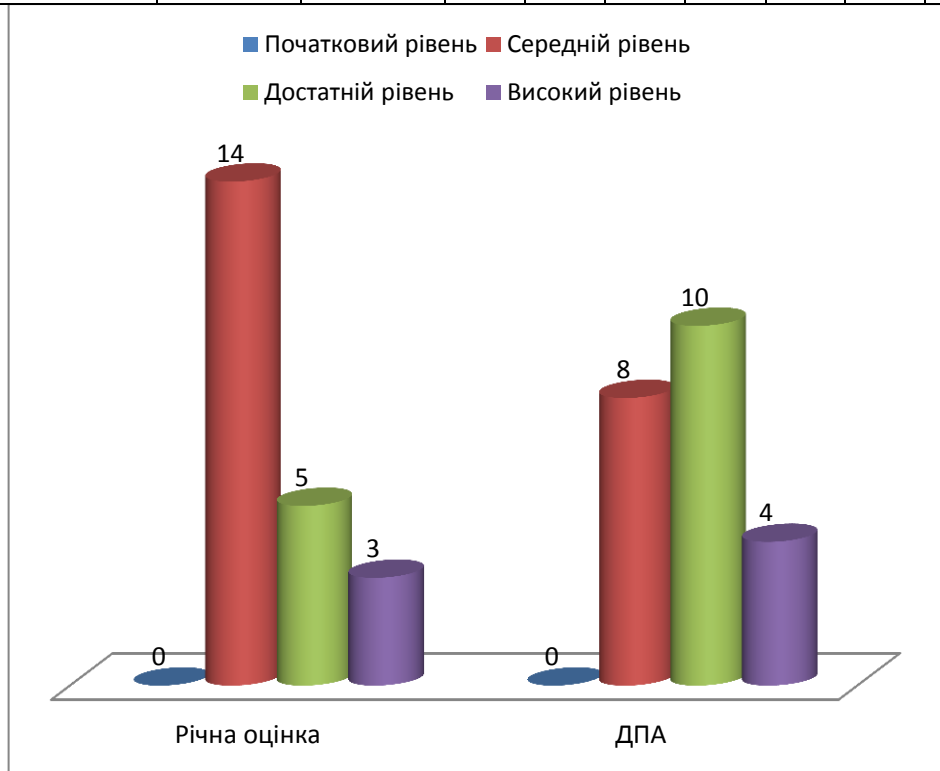


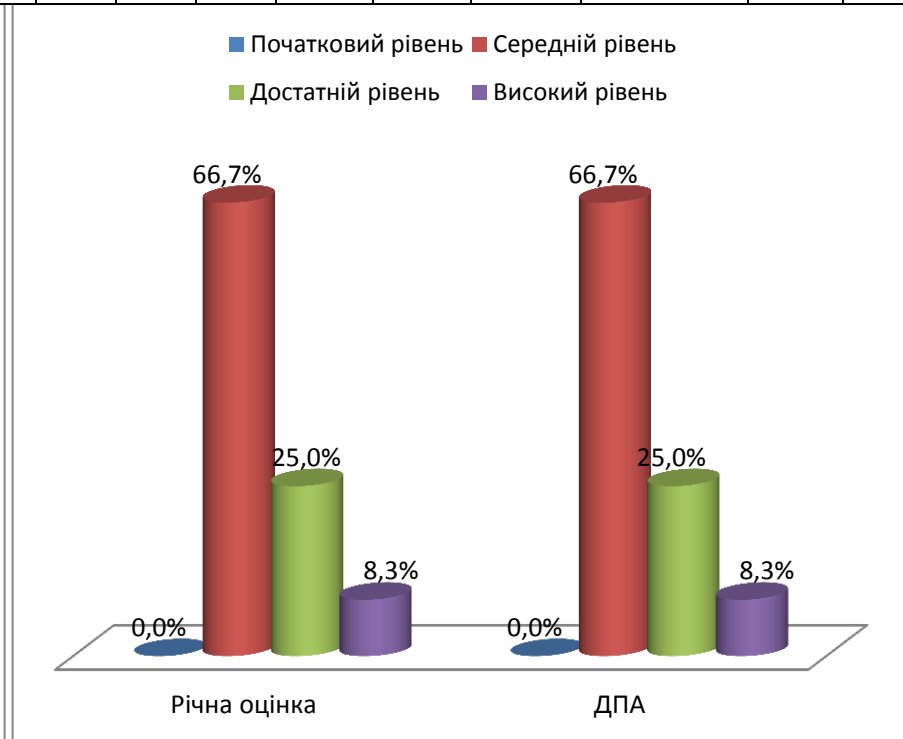
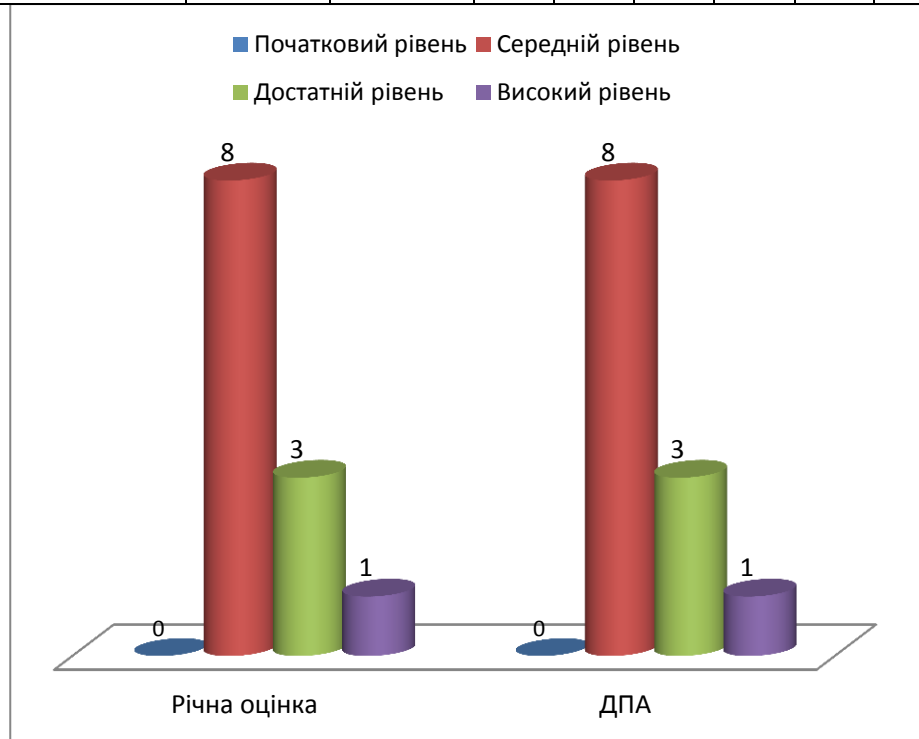
Порівняльний аналіз проведення ДПА з річною оцінкою з української мови за 2016/2017 н.р.

Результати оцінювання навчальних досягнень	Кількість учнів		Рівні навчальних досягнень учнів												% учнів на високому та достатньому рівні	Середній бал	Показник рівня навченості	Динаміка рівня навченості (різниця кв. показників)
	За списком	Писали роботу	П			С			Д			В						
			1	2	3	4	5	6	7	8	9	10	11	12				
Річна	23	22	0	0	0	8	1	5	0	3	2	3	0	0	39	6,4	0,53	0,080
ДПА	23	22	0	0	0	2	5	1	5	2	3	1	2	1	64	7,3	0,61	0,077



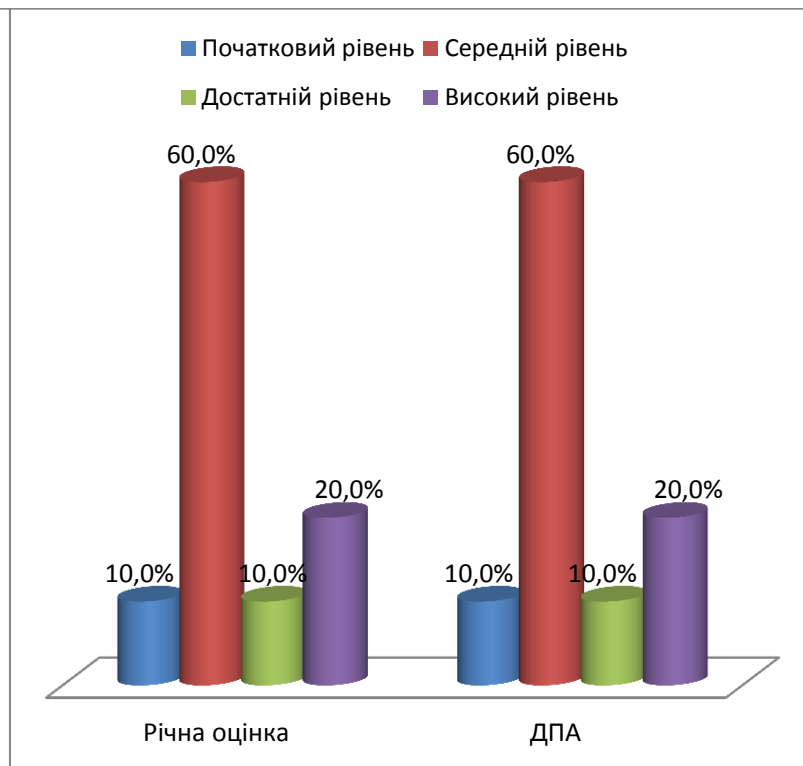
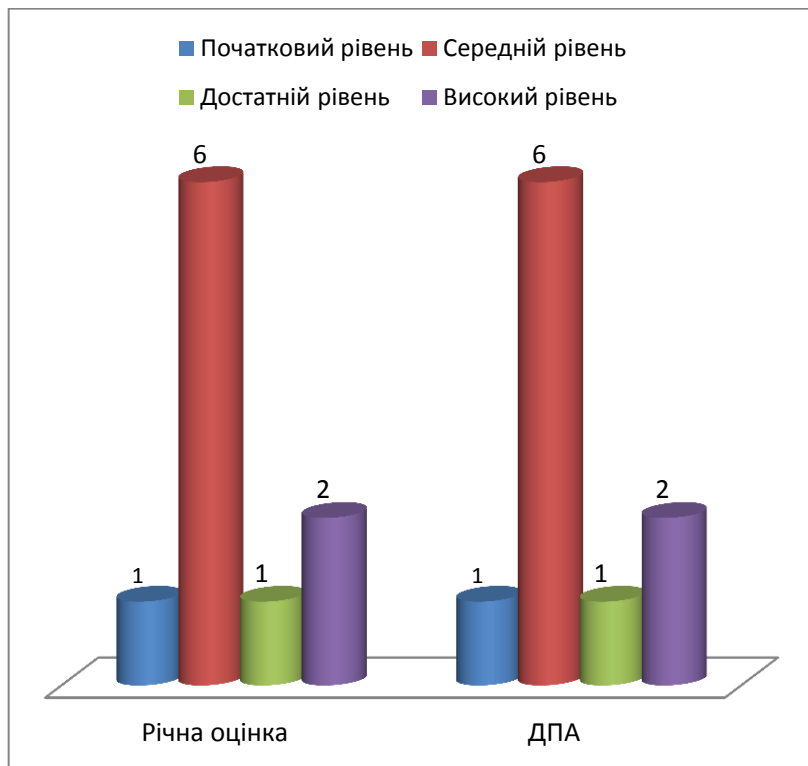
Порівняльний аналіз проведення ДПА з річною оцінкою з англійської мови за 2016/2017 н.р.

Результати оцінювання навчальних досягнень	Кількість учнів		Рівні навчальних досягнень учнів												% учнів на високому та достатньому рівні	Середній бал	Показник рівня навченості	Динаміка рівня навченості (різниця кв. показників)
	За списком	Писали роботу	П			С			Д			В						
			1	2	3	4	5	6	7	8	9	10	11	12				
Річна	12	12	0	0	0	7	1	0	1	2	0	1	0	0	33,3%	5,5	0,46	0,012
ДПА	12	12	0	0	0	7	1	0	1	1	1	0	1	0	33,3%	5,7	0,47	0,014



Порівняльний аналіз проведення ДПА з річною оцінкою з німецької мови за 2016/2017 н.р.

Результати оцінювання навчальних досягнень	Кількість учнів		Рівні навчальних досягнень учнів												% учнів на високому та достатньому рівні	Середній бал	Показник рівня навченості	Динаміка рівня навченості (різниця кв. показників)
	За списком	Писали роботу	П			С			Д			В						
			1	2	3	4	5	6	7	8	9	10	11	12				
Річна	11	10	0	1	0	4	1	1	1	0	0	2	0	0	30%	5,6	0,47	0,006
ДПА	11	10	0	0	1	4	1	1	1	0	0	2	0	0	30%	5,7	0,48	0,008



Порівняльний аналіз проведення ДПА з річною оцінкою з математики за 2016/2017 н.р.

Результати оцінювання навчальних досягнень	Кількість учнів		Рівні навчальних досягнень учнів												% учнів на високому та достатньому рівні	Середній бал	Показник рівня навченості	Динаміка рівня навченості (різниця кв. показників)
	За списком	Писали роботу	П			С			Д			В						
			1	2	3	4	5	6	7	8	9	10	11	12				
Річна	23	22	0	1	5	7	1	2	1	1	1	3	0	0	30%	5,4	0,45	-0,004
ДПА	23	22	0	0	5	8	0	1	3	1	1	3	0	0	36%	5,5	0,46	0,009

